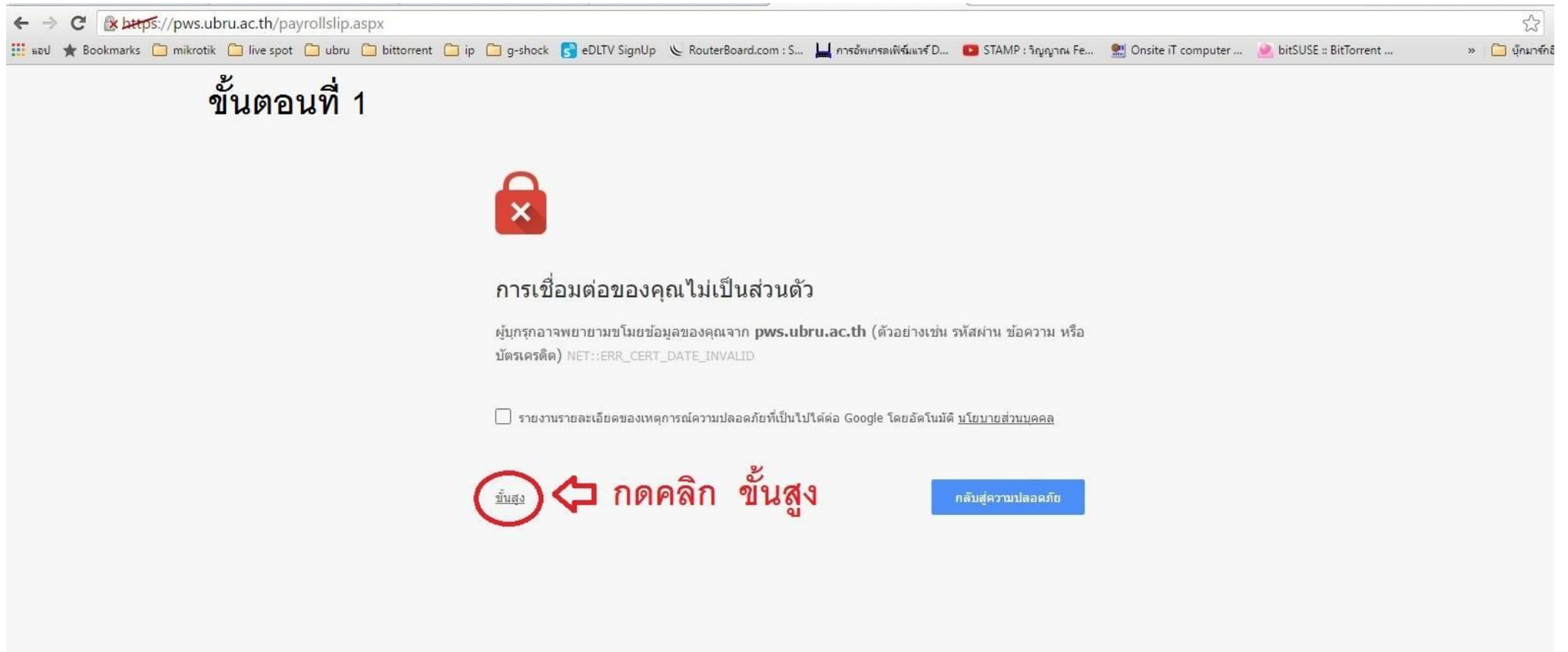



ขั้นตอนการเข้าใช้งานระบบสารสนเทศมหาวิทยาลัยผ่านเครื่องหมายรับรองความปลอดภัยทางอิเล็กทรอนิกส์ (SSL Certificates)





ขั้นตอนที่ 1



การเชื่อมต่อของคุณไม่เป็นส่วนตัว

ผู้กรอกอาจพยายามขโมยข้อมูลของคุณจาก **pws.ubru.ac.th** (ตัวอย่างเช่น รหัสผ่าน ข้อความ หรือบัตรเครดิต) NET::ERR_CERT_DATE_INVALID

รายงานรายละเอียดของเหตุการณ์ความปลอดภัยที่เป็นไปได้ต่อ Google โดยอัตโนมัติ [นโยบายส่วนบุคคล](#)

  กดคลิก ขั้นสูง

[กลับสู่ความปลอดภัย](#)

ขั้นตอนที่ 2



การเชื่อมต่อของคุณไม่ส่วนตัว

ผู้บริการอาจพยายามขโมยข้อมูลของคุณจาก **pws.ubru.ac.th** (ตัวอย่างเช่น รหัสผ่าน ข้อความ หรือ บัตรเครดิต) NET::ERR_CERT_DATE_INVALID

รายงานรายละเอียดของเหตุการณ์ความปลอดภัยที่เป็นไปได้ต่อ Google โดยอัตโนมัติ [นโยบายส่วนบุคคล](#)

ซ่อนข้อมูลขั้นสูง

กลับสู่ความปลอดภัย

เซิร์ฟเวอร์นี้ที่ดูน่าเชื่อถือว่าเป็น **pws.ubru.ac.th** เพราะใบรับรองความปลอดภัยหมดอายุไปเมื่อ 8 วันที่ผ่านมา โดยอาจเกิดจากการกำหนดค่าผิดหรือผู้บริการที่ขัดขวางการเชื่อมต่อของคุณ ขณะนี้หน้าพิก้าของคุณตั้งค่าไว้ที่วันที่ วันพฤหัสบดีที่ 24 ธันวาคม พ.ศ. 2558 การตั้งค่านี้ถูกต้องใหม่ หากไม่ถูกต้อง คุณควรแก้ไขหน้าพิก้าของระบบและรีเฟรชหน้านี้

[ไปยัง pws.ubru.ac.th \(ไม่ปลอดภัย\)](https://pws.ubru.ac.th)



กดคลิก เพื่อใช้งานตามปกติ